

Configurazioni, calibrazioni e risoluzioni di problemi tecnici

Il sito Mondolfo Ferro si arricchisce di un nuovo strumento, l'area **Service FAQ** nella quale abbiamo raccolto e inserito le problematiche di service più significative con la soluzione adottata. Ad oggi l'area è disponibile in italiano e inglese.

Scopo di questo nuovo servizio è **dare risposte certificate e coerenti** ai problemi più comuni riscontrati sul campo. L'area sarà costantemente aggiornata in collaborazione con il personale tecnico Mondolfo Ferro.

Per accedere all'area è sufficiente digitare le credenziali già utilizzate per accedere all'area privata del sito e della App **Mondolfo Ferro**, e cliccare sulla voce **Service Faq** del menù di sinistra del sito.

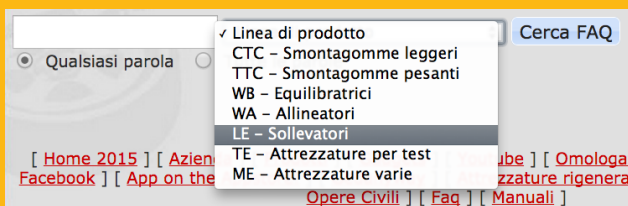
1 Vai sul sito www.mondolfoferro.it

2 Inserisci i tuoi dati di accesso



3 Clicca su **Service Faq**

4 Seleziona una linea di prodotto



5 Consulta i risultati della ricerca

Risultati ricerca

TITANP232N / TITANP232NEC / TITANP240NEC - Braccio non rispetta il fincorsa
 TITANP232N / TITANP232NEC / TITANP240NEC - Braccio tocca la scatola comandi
 TITANP232NEC - Dimensioni di ingombro
 TITANP240NEC - Dimensioni di ingombro
 TITANPI232 - Dimensioni di ingombro
 TITANPI240EV - Dimensioni di ingombro
 TITANPI240NV - Dimensioni di ingombro
 TITANPI250V - Dimensioni di ingombro
 TITANP230BC - Dimensioni di ingombro
 TITANP235 - Dimensioni di ingombro
 TITANP232N - Dimensioni di ingombro
 TITANX2130S / TITANX2035T / TITANX2040T - Perdita olio dal raccordo di recupero
 TITANP235 - Vite senza fine azione micro mandando in blocco il ponte
 TITANX571 / TITANX461 - Pedane lift table disallineate

Configurations, calibrations and troubleshooting for technical problems

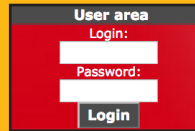
The Mondolfo Ferro website now offers an additional tool. We already set up a **Service FAQ** area designed to provide an overview of the most significant issues known to our Service and the approved solutions. To date, the area is available in Italian and in English.

The purpose of this new tool is to **provide factory-approved, consistent solutions** to the most problems encountered in field service. The site section will be kept up-to-date thanks to the joint efforts of the After-sales & Technical Department.

To access the area, simply enter the same credentials you use to access the private area of the site and the **Mondolfo Ferro** app, then click on the specific item **Service Faq** in the left menu of the site.

1 Go to our website www.mondolfoferro.it

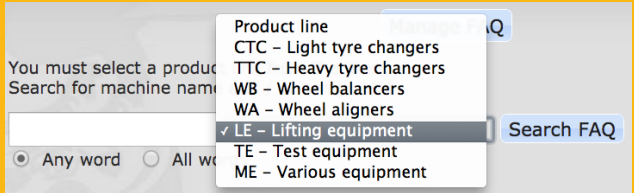
2 Enter your login and password



User area
Login:
Password:
Login

3 Click on **Service Faq**

4 Select a product line



You must select a product line
Search for machine name

- Product line
- CTC - Light tyre changers
- TTC - Heavy tyre changers
- WB - Wheel balancers
- WA - Wheel aligners
- ✓ LE - Lifting equipment
- TE - Test equipment
- ME - Various equipment

Search FAQ

Any word All words

5 Consult the search results

Research results

[TITANP232N / TITANP232NEC / TITANP240NEC - Arm not stopping at limit switch](#)
[TITANP232N / TITANP232NEC / TITANP240NEC - Arm touching control box](#)
[TITANP232NEL - Overall dimensions](#)
[TITANP240NEC - Overall dimensions](#)
[TITANPI232 - Overall dimensions](#)
[TITANPI240EV - Overall dimensions](#)
[TITANPI240NV - Overall dimensions](#)
[TITANPI250V - Overall dimensions](#)
[TITANP230BC - Overall dimensions](#)
[TITANP235 - Overall dimensions](#)
[TITANP232N - Overall dimensions](#)
[TITANX2130S / TITANX2035T / TITANX2040T - Leaking oil from fitting recovery](#)
[TITANP235 - Micro worm screw operate in sending the block lift](#)
[TITANX571 / TITANX461 - Lift table runways misaligned](#)