

TITAN

X 464C - X 462C - X 575C - X 572C

Elevador de tesoura eletro-hidráulico sob rodas



TITAN

X 464C - X 462C - X 575C - X 572C

Elevador de tesoura eletro-hidráulico sob rodas, para o controle do alinhamento geométrico “CT”, isto é, com:

- pedais oscilantes dianteiros e recessos planos giratórios inferiores. Elevador auxiliar de liberação das rodas “LT”.

Disponível nas versões:

TITAN X 464C CT LT - TITAN X 464C CT - TITAN X 462C

TITAN X 575C CT LT - TITAN X 575C CT - TITAN X 572C




1. “Lift table” com cilindro duplo de elevação para garantir um paralelismo contínuo de elevação.

2. Centralina de comando com poucas **teclas básicas e ícones funcionais** claros e intuitivos

3. As versões para o alinhamento de rodas da gama incluem a possibilidade de **regular o chassi de base.**





4. Cremalheira de estacionamento ajustável, ideal para regulação precisa em caso de controle do alinhamento geométrico.

5. Recesso para prato giratório ajustável.

6. Pedais oscilantes com bloqueio do pneu pela centralina.



7. Lift table com duplo cilindro de elevação e duplas extensões dianteiras e traseiras para maior flexibilidade na captura dos pontos de elevação, não é necessário nenhum movimento do veículo na ponte.

8. Articulação de elevação dupla para garantir um paralelismo contínuo da elevação.

9. Fácil subida do automóvel com **rampas curtas e robustas** graças à altura muito reduzida.



DADOS TÉCNICOS

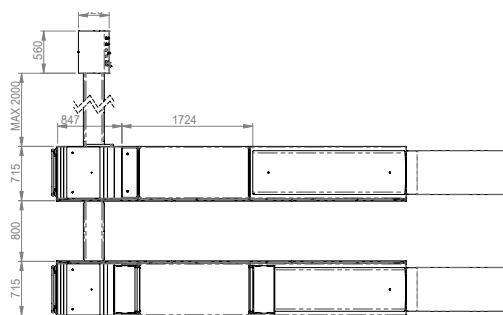
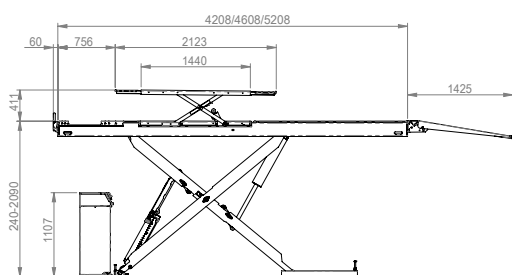
	TITAN X 464 - X 462	TITAN X 575 - X 572
Carga elevador principal	4500 kg	5500 kg
Carga "LT"	4000 kg	4000 kg
Tempo de subida	45 s	45 s
Motor	400/230V - 3kW - 3ph - 50 /60 Hz	400/230V - 3kW - 3ph - 50 /60 Hz
Altura máx. elevador principal	2010 / 2030 / 2090 mm	2010 / 2030 / 2090 mm
Altura máx. elevador "LT"	411 mm	411 mm
Altura mínima elevador	165 / 185 / 240 mm	165 / 185 / 240 mm
Comprimento pedais	4208 mm	4608 / 5208 mm

EQUIPAMENTO

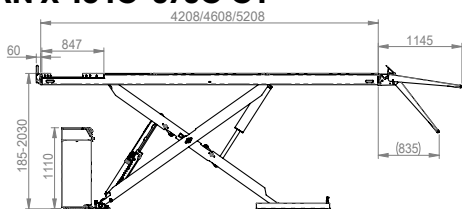
- Sistema de nivelamento automático dos pedais graças ao circuito hidráulico master/slave.
- Buchas autolubrificantes em todas as partes giratórias.
- Conjunto de 4 bujões de borracha.
- Par de travessas de bujões para off-road.
- Kit para instalação de embutir.

DIMENSÕES

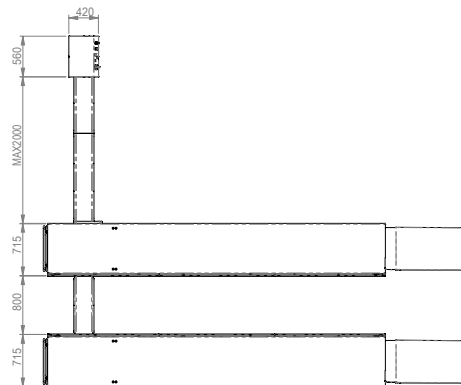
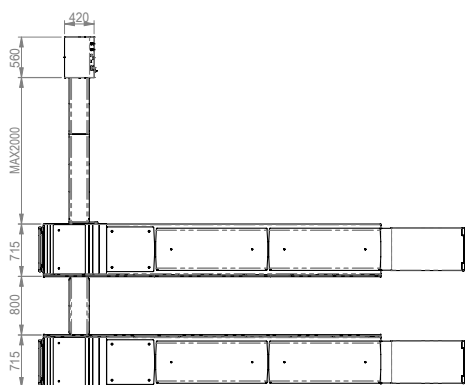
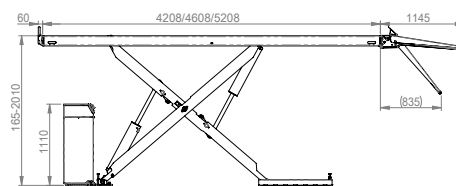
TITAN X 464C-575C CT LT



TITAN X 464C-575C CT



TITAN X 464C-572C



Fotografias, características e os dados técnicos não são vinculantes e podem sofrer modificações sem aviso prévio.