

TITAN

X 575 - X 572 - X 464 - X 462



Elevador electrohidráulico de tijera bajo rueda



automotive service equipment

TITAN

X 575 - X 572 - X 464 - X 462

Elevador electrohidráulico de tijera bajo rueda, para el control alineador geométrico “CT”, es decir con:
- plataformas oscilantes traseras y cavidades platos giratorios delanteros. Elevador auxiliar libre rueda “LT”.

Disponible en las versiones:

TITAN X 575C CT LT - TITAN X 575C CT - TITAN X 572C

TITAN X 464C CT LT - TITAN X 464C CT - TITAN X 462C



1. “Lift-table” con doble cilindro de elevación para garantizar un continuo paralelismo de elevación.

2. Central de mando con pocas teclas esenciales e iconos funcionales claros e intuitivos.

3. Las versiones para alineador ruedas de la gama incluyen la posibilidad de regular el bastidor de base.





4. Cremalleras de estacionamiento ajustables, ideales para regulaciones precisas en caso de control alineador geométrico.

5. Cavidad para plato giratorio ajustable.

6. Plataformas oscilantes con bloqueo neumático desde central.



7. Lift-table con doble cilindro de elevación y dobles extensiones delanteras y traseras para mayor flexibilidad en la toma de los puntos de elevación, no es necesario ningún movimiento del vehículo en el elevador.

8. Doble mecanismo de palancas de elevación para garantizar un continuo paralelismo de elevación.

9. Fácil subida del vehículo con rampas cortas y sólidas gracias a la altura muy reducida.



TITAN X 575 - X 572 - X 464 - X 462



Datos técnicos

| | TITAN X 575 - X 572 | TITAN X 464 - X 462 |
|--------------------------------|--|--|
| Capacidad elevador principal | 5500 kg | 4500 kg |
| Capacidad "LT" | 4000 kg | 4000 kg |
| Tiempo de subida | 45 s | 45 s |
| Motor | 400/230V - 3kW - 3ph - 50 / 60 Hz | 400/230V - 3kW - 3ph - 50 / 60 Hz |
| Altura máx. elevador principal | 2010 / 2030 / 2090 mm | 2010 / 2030 / 2090 mm |
| Altura máx. elevador "LT" | 411 mm | 411 mm |
| Altura mínima elevador | 165 / 185 / 240 mm | 165 / 185 / 240 mm |
| Longitud plataforma | 4608 / 5208 mm | 4208 mm |

Dotación

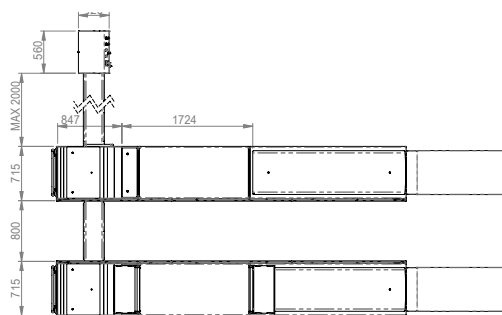
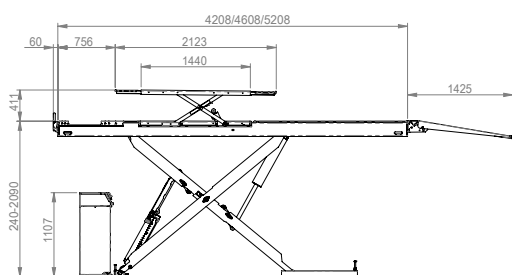
- Sistema de nivelación automático de las plataformas gracias al circuito hidráulico master/slave.
- Casquillos autolubricantes en todas las partes giratorias.
- Set de 4 topes de goma.

Accesorios a pedido

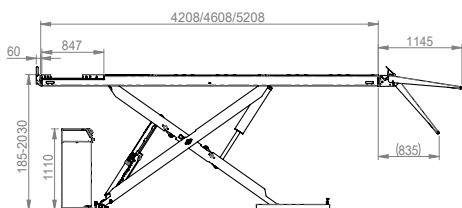
- Par de travesaños topes de goma para todoterreno.
- Kit para instalación empotrada.

Dimensiones

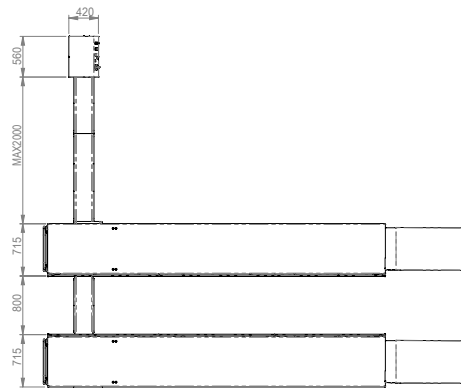
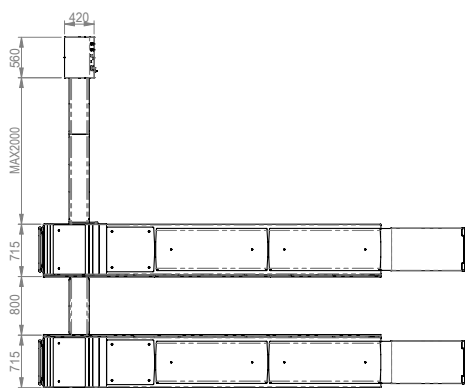
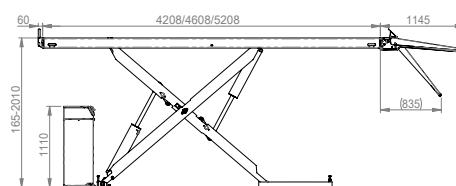
TITAN X 464C-575C CT LT



TITAN X 464C-572C



TITAN X 464C-572C



As fotografias, as características e os dados técnicos não são vinculativos, podem sofrer alterações sem aviso prévio. - by Marketing - Cod. DPMF000567B - E - 06/2023.



NEXION SPA
info@mondolfoferro.it
www.mondolfoferro.it



Designed in
ITALY