

# TITAN

SL 25



automotive service equipment





**TITAN**  
SL 25

**TITAN SL 25** - Pneumatische Hebebühne für Personenkraftwagen, Lastkraftwagen und Geländefahrzeuge.

Eine **mechanische Endlagenautomatik** begrenzt die maximale Hubhöhe der Hebebühne, garantiert deren einwandfreie Ebenheit und verhindert dadurch gefährliche Verformungen der Tragstruktur.

**Doppelstufen-Rampen** erleichtern das Auf- und Abfahren von Fahrzeugen mit tiefliegenden Spoilern.

Modell **TITAN SL 25** wird mit acht Gummipuffern zum Abstützen des Fahrzeugs beim Hubvorgang geliefert. Auf Anfrage sind vier **Teleskoparme (RA8)** erhältlich, die den Aktionsradius erheblich vergrößern und eine korrekte Abstützung des Fahrzeugs in den vom Hersteller empfohlenen Stützpunkten ermöglichen. Die Teleskoparme sind mit einer selbsttätigen Blockiereinrichtung ausgerüstet.

**TITAN SL 25** - Plataforma de elevación neumática para coches, furgones y todoterrenos.

El elevador está provisto de un sistema mecánico de final de carrera que delimita la altura máxima de elevación y garantiza la perfecta planaridad de la plataforma, evitando peligrosas deformaciones de la estructura. Las rampas son de doble estadio, simplificando la fase de subida y bajada de coches con spoiler muy bajos.

**TITAN SL 25** se suministra con ocho tampones de goma para apoyar el vehículo durante la elevación. Bajo pedido se encuentran disponibles cuatro brazos telescópicos (RA8) que aumentan notablemente el radio de acción y permiten una correcta elevación de los vehículos en los puntos de apoyo indicados por los constructores de automóviles. Los brazos están provistos de un dispositivo automático de bloqueo.


**TITAN SL 25** - Plataforma de elevação mediante ar comprimido para veiculos automóveis, furgões e viaturas 4x4.

Este elevador é equipado com um sistema mecânico de final de curso que limita a altura máxima de levantamento e assegura o perfeito nivelamento plano da plataforma e deste modo evita perigosas deformações da estrutura.


As rampas possuem dois estágios para simplificar as fases de subida e de descida da viatura que possuem spoilers muito baixos.

O **TITAN SL 25** é fornecido com oito tampões de borracha para apoiar a viatura na fase do levantamento. A pedido, há disponíveis quatro braços telescópicos (RA8) que aumentam sensivelmente o raio de acção e possibilitam um levantamento correcto das viaturas nos pontos de apoio sugeridos pelos fabricantes dos automóveis. Estes braços são equipados com um dispositivo automático de bloqueio.

Mitgeliefertes Zubehör **Accesorios incluidos** Acessórios em dotação



Optionale Zubehörteile **Accesorios bajo pedido** Acessórios a pedido

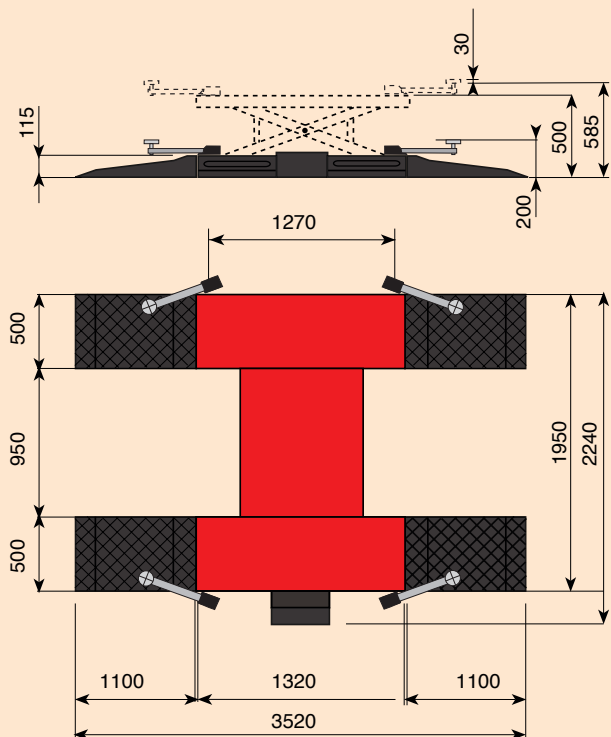


NEXION SPA - ITALY - Società unipersonale soggetta a direzione e coordinamento di Minio srl - A sole shareholder Minio company  
**info@mondolfoferro.it - www.mondolfoferro.it**

## Technische Daten **Datos técnicos** **Dados técnicos**

|  |                |
|--|----------------|
| Maximale Tragfähigkeit<br>Capacidad máxima<br>Capacidade máxima                            | <b>2500 kg</b> |
| Mindesthöhe in Ruhestellung<br>Altura mínima en pos. de reposo<br>Altura mínima em repouso | <b>115 mm</b>  |
| Maximale Höhe<br>Altura máxima<br>Altura máxima  | <b>500 mm</b>  |
| Druckluftversorgung<br>Alimentación neumática<br>Alimentação pneumática                    | <b>7 bar</b>   |
| Hebebühnengewicht<br>Peso elevador<br>Peso do elevador                                     | <b>390 kg</b>  |

## Abmessungen **Dimensiones** **Dimensões**



Die Firma behält sich vor, die Produkteigenschaften jederzeit zu ändern.  
La empresa se reserva el derecho de modificar las características de los productos en cualquier momento.  
A empresa reserva-se o direito de modificar as características técnicas do produto em qualquer momento.

by Marketing - Cod. DPMF000201A - D - E - P - 01/2018.