

MADE BY MONDOLFO FERRO


PROFILE READER

LECTEUR DE PROFIL AUTONOME À LASER INTÉGRÉ
PERFILADOR INDEPENDIENTE DE LÁSER INTEGRADO
PERFILÔMETRO AUTÔNOMO DE LASER INTEGRADO




automotive service equipment

PROFILE READER



STANDALONE FULL PACK



STANDALONE KIT

Caractéristiques communes à tous les modèles Características comunes a todos los modelos Características comuns a todos os modelos

Tension d'alimentation <i>Tensión de alimentación</i> Tensão de alimentação	110-230 V / 1Ph / 50-60 Hz
Puissance totale absorbée <i>Potencia total absorbida</i> Potência total absorvida	500 W
Dimensions de l'armoire (l x p x h) avec et sans support moniteur et moniteur montés <i>Dimensiones del armario (l x p x h) con y sin soporte monitor y monitor montados</i> Dimensões do gabinete (l x p x h) com e sem suporte do monitor e monitor montados	58x57x120 cm 58x57x171 cm
Poids de l'armoire <i>Peso del armario</i> Peso do gabinete	130 Kg
Dimensions des unités de mesure (l x p x h) <i>Dimensiones de las unidades de medida (l x p x h)</i> Dimensões das unidades de medida (l x p x h)	2320x890x305 cm
Poids des unités de mesure <i>Peso de las unidades de medida</i> Peso das unidades de medida	40 Kg
Résolution du système de lecture <i>Resolución del sistema de lectura</i> Resolução do sistema de leitura	0,1mm
Précision <i>Precisión</i> Precisão	0,4mm
Laser de mesure <i>Láser de medida</i> Laser de medição	Classe 2 IP67
Diamètre minimum du pneu <i>Diámetro mínimo del neumático</i> Diâmetro mínimo do pneu	450mm
Diamètre maximum du pneu <i>Diámetro máximo del neumático</i> Diâmetro máximo do pneu	950mm
Portée maximum pour chaque axe <i>Capacidad máxima por eje</i> Capacidade máxima por eixo	3000 daN
Voie maximale <i>Banda de rodamiento máxima</i> Largura máxima do eixo	2300 mm
Voie minimale <i>Banda de rodamiento mínima</i> Largura mínima do eixo	400 mm

Avantages Ventajas Vantagens

- Augmentation de la confiance du Client.
- Vérification des conditions des pneus avec certification sur papier.
- Augmentation des ventes de contrôleurs de géométrie des roues et des pneus.
- 25% des véhicules en circulation ont des pneus avec bande de roulement au-dessous de la limite prescrite.
- Recette moyenne : +100€ / roue
- Aumento de la confianza del Cliente.
- Comprobación de las condiciones de los neumáticos con certificación impresa.
- Incremento de las ventas de alineación de la rueda y de los neumáticos.
- El 25% de los vehículos que circulan tienen neumáticos con banda de rodamiento por debajo del límite establecido.
- Ingreso promedio: +100€/rueda
- Aumento da confiança do cliente.
- Verificação das condições dos pneus com certificação de papel.
- Aumento das vendas de alinhamentos de rodas e pneus.
- 25% dos veículos circulantes têm pneus com banda de rodagem abaixo do limite prescrito.
- Encaixe médio: +100€ / roda

Phases de travail Fases de trabajo Fases de trabalho

Au bout de quelques secondes les résultats sont disponibles. L'opérateur peut sélectionner les différentes fonctions sur la base de ses exigences ou du type de pneu. Du pneu d'hiver/d'été à la méthode de calcul de l'efficacité du pneu en fonction des différents facteurs, en sélectionnant tout simplement l'icône correspondante.

Después de unos segundos se visualizan los resultados. El operador puede seleccionar las diferentes funciones en base a sus exigencias o al tipo de neumático. Desde un neumático invernal/de verano hasta el método de cálculo de la eficiencia del neumático en base a diferentes factores, simplemente seleccionando el icono correspondiente.

Os resultados aparecem depois de alguns segundos. O operador pode selecionar as várias funções de acordo com suas necessidades ou o tipo de pneu. Do pneu de inverno/verão para o método de cálculo de eficiência de pneus com base em vários fatores, simplesmente selecionando o ícone correspondente.



La lecture du profil s'active automatiquement, sur les deux côtés. Le lecteur sort de sa protection et lit le profil du pneu en exécutant un balayage rapide.

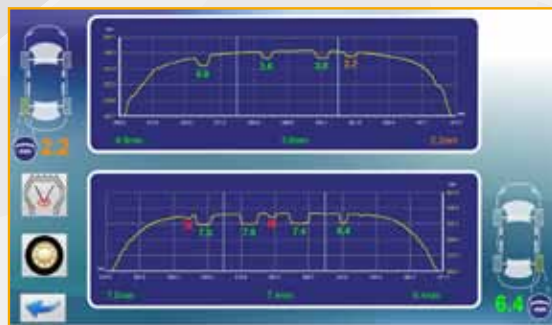
La position du capteur aussi bien au repos que pendant la lecture empêche à la saleté d'exercer tout type d'interférence, il n'est donc pas nécessaire d'effectuer le nettoyage avant la lecture.

La lectura del perfil se activa automáticamente, en ambos lados. El lector sale de su protección y lee el perfil del neumático mediante un rápido escaneo.

La posición del sensor en reposo y durante la lectura es inmune a la suciedad y por ello no requiere limpieza antes de una lectura.

A leitura do perfil é ativada automaticamente, nos dois lados. O leitor sai de sua proteção e lê o perfil do pneu fazendo uma varredura rápida.

A posição do sensor em repouso e durante a leitura torna-o imune a sujeira e, portanto, não requer limpeza antes de uma leitura.



Impression sur papier personnalisée en couleur (ou sur fichier) avec les informations sur l'état des pneus. Les références et les coordonnées de l'atelier sont en premier plan.

Les représentations graphiques des balayages avec les mesures relatives et code couleur sont indiquées pour une plus simple interprétation de la part du Client.

Impresión en papel personalizada en color (o archivo) con la información del estado de los neumáticos. Las referencias y datos del taller están en primer plano.

Se indican los gráficos reales de los escaneos con las relativas medidas y código de color para una interpretación más simple por parte del Cliente.

Impressão de papel personalizada em cores (ou em arquivo) com as informações sobre o estado dos pneus. As referências e detalhes de contato da oficina estão em primeiro plano.

Os gráficos reais das digitalizações são mostrados com suas medições e código de cores para uma interpretação mais simples pelo cliente.




Équipement Dotación Fornecimento FULL PACK INDEPENDIENTE

- | | | |
|--|--|--|
| <ul style="list-style-type: none"> • Lecteur de profil • Circuit électrique d'interface entre lecteur de profil et PC • Paquet de personnalisation (logiciel inclus) • PC Windows 10 à 64 bits Embedded, Licence et clé USB de restauration • Souris trackball • Imprimante USB • Armoire | <ul style="list-style-type: none"> • Perfilador • Instalación eléctrica de interfaz entre Perfilómetro y PC • Paquete de personalización (software incluido) • PC Windows 10 de 64 bit Embedded, licencia y memoria USB de restablecimiento • Ratón con trackball • Impresora USB • Armario | <ul style="list-style-type: none"> • Perfilómetro • Sistema eléctrico de interface entre o Perfilómetro e o Computador • Pacote de personalização (software incluído) • PC Windows 10 de 64 bits incorporado, licença e unidade flash USB • Mouse trackball • Impressora USB • Gabinete |
|--|--|--|

Accessoires recommandés Accesorios recomendados Acessórios recomendados



8-35100021



8-34120000



8-61200143

A. 8-35100021 Kit rampes pour installation au sol (pour les deux versions)

B. 8-34120000 Moniteur LCD (version Kit)

C. 8-61200143 Support moniteur LCD universel (version Kit)

A. 8-35100021 Kit rampas para instalación al suelo (para ambas versiones)

B. 8-34120000 Monitor LCD (versión Kit)

C. 8-61200143 Soporte monitor LCD universal (versión Kit)

A. 8-35100021 Kit de rampas para instalação no chão (para ambas as versões)

B. 8-34120000 Monitor LCD (versão Kit)

C. 8-61200143 Suporte universal para monitor LCD (versão Kit)

Pack de gestion

(pour les deux versions)

- 8-35100061
- Fichiers Clients
- Mémorisation de toutes les informations concernant les contacts des Clients.
- Fichier numérique des essais effectués, avec possibilité de rappel des essais.
- Messagerie pour les notifications ciblées adressées au client. Contact direct avec le client via Whatsapp (la connexion à l'Internet est nécessaire).

Paquete de gestión

(para ambas versiones)

- 8-35100061
- Archivo Clientes
- Memorización de toda la información general de los Clientes.
- Archivo digital de las pruebas efectuadas, con posibilidad de recuperación de las pruebas.
- Envío de mensajes para notificaciones específicas para el cliente. Contacto directo con el Cliente mediante sistema Whatsapp (requiere conexión a internet).

Pacote de gerenciamento

(para ambas as versões)

- 8-35100061
- Arquivo de clientes
- Armazenamento de todas as informações de endereços dos clientes.
- Arquivo digital dos testes realizados, com a possibilidade de recuperá-los.
- Mensagens para notificações destinadas ao cliente. Contato direto com o cliente através do sistema Whatsapp (requer conexão com a Internet).